

FUNDACIÓN LLEVANDO ESPERANZA

NIT. 901525079-3

ESTADO DE SITUACIÓN FINANCIERA

A DICIEMBRE 31 DE 2022

CIFRAS EXPRESADAS EN PESOS COLOMBIANOS (COP)


ACTIVO						PATRIMONIO					
Activo No Corriente	2021	2022	Variación	%	NOTA		2021	2022	Variación	%	NOTA
<b>Propiedades, planta y equipo</b>	<b>0</b>	<b>12,263,849,057</b>	<b>12,263,849,057</b>		<b>1</b>	<b>Capital social</b>	<b>1,000,000</b>	<b>1,000,000</b>	<b>0</b>		
Terreno	0	12,263,849,057	12,263,849,057			Aportes sociales	1,000,000	1,000,000	0		
Edificaciones	0	0	0			<b>Resultados del ejercicio</b>	<b>3,418,627</b>	<b>16,827,654,651</b>	<b>16,824,236,024</b>		<b>5</b>
Equipo de procesamiento de datos	0	0	0			Excedentes y/o pérdidas	3,418,627	16,827,654,651	16,824,236,024		
(Depreciación acumulada)	0	0	0			<b>Resultados de ejercicios anteriores</b>	<b>0</b>	<b>3,418,627</b>	<b>3,418,627</b>		
<b>Total Activo No Corriente</b>	<b>0</b>	<b>12,263,849,057</b>	<b>12,263,849,057</b>			Excedentes y/o pérdidas	0	3,418,627	3,418,627		
<b>Activo Corriente</b>			<b>0</b>			<b>TOTAL PATRIMONIO</b>	<b>4,418,627</b>	<b>16,832,073,278</b>	<b>16,827,654,651</b>		
<b>Inventarios</b>	<b>0</b>	<b>0</b>	<b>0</b>			<b>PASIVO</b>					
Donaciones en especie	0	0	0			<b>Pasivo Corriente</b>					
<b>Otros activos</b>	<b>0</b>	<b>0</b>	<b>0</b>			<b>Obligaciones financieras</b>	<b>0</b>	<b>0</b>	<b>0</b>		
Valorizaciones	0	0	0			Tarjetas de crédito	0	0	0		
<b>Otras inversiones y derivados</b>	<b>0</b>	<b>2,000,000,000</b>	<b>2,000,000,000</b>		<b>2</b>	Sobregiros	0	0	0		
Cuentas en participación	0	2,000,000,000	2,000,000,000			<b>Préstamos y obligaciones</b>	<b>9,726,100</b>	<b>95,987</b>	<b>-9,630,113</b>		<b>6</b>
Aportes en cooperativas	0	0	0			Gastos de viaje	0	0	0		
<b>Deudores comerciales y por cobrar</b>	<b>3,320,075,207</b>	<b>0</b>	<b>-3,320,075,207</b>	<b>-100%</b>	<b>3</b>	Retención en la fuente	0	95,987	95,987		
Convenios de asociación	0	0	0			Otras cuentas por pagar	9,726,100	0	-9,726,100		
Anticipos y depósitos	3,320,075,207	0	-3,320,075,207	-100%		<b>Acreedores comerciales</b>	<b>0</b>	<b>0</b>	<b>0</b>		
Cuentas por cobrar a proveedores	0	0	0			Nacionales	0	0	0		
Cuentas por cobrar a contratistas	0	0	0			<b>Provisiones</b>	<b>0</b>	<b>0</b>	<b>0</b>		
Otras cuentas por cobrar	0	0	0			Obligaciones laborales	0	0	0		
<b>Efectivo y equivalentes</b>	<b>4,069,520</b>	<b>2,568,320,208</b>	<b>2,564,250,688</b>	<b>63011%</b>	<b>4</b>	<b>Otros pasivos</b>	<b>3,310,000,000</b>	<b>0</b>	<b>-3,310,000,000</b>		<b>7</b>
Efectivo y cajas menores	0	1,006,500	1,006,500			Donaciones con destinación específica	3,310,000,000	0	-3,310,000,000		
Bancos	4,069,520	2,567,313,708	2,563,244,188	62986%		<b>Total Pasivo Corriente</b>	<b>3,319,726,100</b>	<b>95,987</b>	<b>-3,319,630,113</b>		
<b>Total Activo Corriente</b>	<b>3,324,144,727</b>	<b>4,568,320,208</b>	<b>1,244,175,481</b>	<b>37%</b>		<b>TOTAL PASIVO</b>	<b>3,319,726,100</b>	<b>95,987</b>	<b>-3,319,630,113</b>		
<b>TOTAL ACTIVO</b>	<b>3,324,144,726.77</b>	<b>16,832,169,264.71</b>	<b>13,508,024,537.94</b>	<b>406%</b>		<b>TOTAL PASIVO + PATRIMONIO</b>	<b>3,324,144,726.77</b>	<b>16,832,169,264.71</b>	<b>13,508,024,537.94</b>		



Representante Legal  
Lacides Julio Hernandez Alvarez  
C.C. 15.669.435



Contadora Pública  
Nohemi Isabel Quiñonez Durango  
T.P. 144084-T



Revisor Fiscal  
Marcela Arango  
T.P. 186.737-T

FUNDACIÓN LLEVANDO ESPERANZA

NIT. 901525079-3

ESTADO CONSOLIDADO DE RESULTADOS DEL PERÍODO Y OTROS RESULTADOS INTEGRALES

DE ENERO 1 A DICIEMBRE 31 DE 2022

CIFRAS EXPRESADAS EN PESOS COLOMBIANOS (COP)

	2021	2022	Variacion	%	NOTA
<b>Ingresos de actividades de operación</b>	<b>44,381,141</b>	<b>17,237,371,069</b>	<b>17,192,989,928</b>	<b>38739%</b>	8
Actividades de servicios sociales	0	0	0		
Donaciones	44,381,141	17,237,371,069	17,192,989,928	38739%	
Actividades de asociación	0	0	0		
<b>(Costos de ventas y prestación de servicios)</b>	<b>0</b>	<b>0</b>	<b>0</b>		
<b>Excedente bruto</b>	<b>44,381,141</b>	<b>17,237,371,069</b>	<b>17,192,989,928</b>	<b>38739%</b>	
<b>Otros ingresos</b>	<b>0</b>	<b>0</b>	<b>0</b>		
Descuentos, reintegros y recuperaciones	0	0	0		
Diversos	0	0	0		
<b>(Gastos de actividades de operación)</b>	<b>40,700,399</b>	<b>362,903,341</b>	<b>322,202,942</b>	<b>792%</b>	9
Obligaciones laborales, honorarios y servicios	1,800,000	102,069,602	100,269,602	5571%	
Impuestos	13,355,375	146,226,150	132,870,775	995%	
Gastos legales	22,849,709	106,388,026	83,538,317	366%	
Gastos de viaje	1,974,230	7,862,035	5,887,805	298%	
Otros	721,085	357,528	-363,557	-50%	
<b>(Otros Gastos)</b>	<b>0</b>	<b>45,278,960</b>	<b>45,278,960</b>		
Depreciación	0	0	0		
Impuestos asumidos	0	7,535	7,535		
4x1000	0	45,271,425	45,271,425		
<b>Resultados de actividades de operación</b>	<b>3,680,742</b>	<b>16,829,188,768</b>	<b>16,825,508,026</b>	<b>457123%</b>	
Ingresos financieros (intereses)	55	838	783	1420%	10
Gastos financieros (bancarios)	262,170	1,534,955	1,272,785	485%	11
<b>Costo financiero neto</b>	<b>-262,115</b>	<b>-1,534,117</b>	<b>-1,272,002</b>	<b>485%</b>	
<b>Excedente antes de impuestos</b>	<b>3,418,627</b>	<b>16,827,654,651</b>	<b>16,824,236,024</b>	<b>492134%</b>	
<b>Excedente procedente de operaciones continuas</b>	<b>3,418,627</b>	<b>16,827,654,651</b>	<b>16,824,236,024</b>	<b>492134%</b>	
<b>RESULTADO DEL PERÍODO</b>	<b>3,418,626.77</b>	<b>16,827,654,650.94</b>	<b>16,824,236,024.17</b>	<b>492134%</b>	12

Representante Legal

Contadora Pública

Revisor Fiscal

Lacides Julio Hernandez Alvarez

Nohemi Isabel Quiñonez Durango

Marcela Arango

C.C. 15.669.435

T.P. 144084-T

T.P. 186.737-T

**FUNDACIÓN LLEVANDO ESPERANZA**  
**NIT. 901525079-3**  
**ESTADO CONSOLIDADO DE CAMBIOS EN EL PATRIMONIO**  
**A DICIEMBRE 31 DE 2022**  
**CIFRAS EXPRESADAS EN PESOS COLOMBIANOS (COP)**


Cuenta	Nota	Capital social	Superávit de capital	Reservas	Revalorización del patrimonio	Resultados del ejercicio	Resultados de ejercicios anteriores	Total
<b>Saldo reexpresado a 31 de diciembre de 2021</b>		1,000,000	0	0	0	3,418,627	0	<b>4,418,627</b>
Reclasificación en enero 2022 del resultado del ejercicio 2021 a "Resultados de ejercicios anteriores"	13	0	0	0	0	-3,418,627	3,418,627	<b>0</b>
Aumentos de capital - Constitución de Fundación		0	0	0	0	0	0	<b>0</b>
Reducciones de capital		0	0	0	0	0	0	<b>0</b>
Reservas legales o estatutarias		0	0	0	0	0	0	<b>0</b>
Excedente del ejercicio/resultado del período a 31 de diciembre de 2022		0	0	0	0	16,827,654,651	0	<b>16,827,654,651</b>
<b>Saldo reexpresado a 31 de diciembre de 2022</b>	14	<b>1,000,000</b>	<b>0</b>	<b>0</b>	<b>0</b>	<b>16,827,654,651</b>	<b>3,418,627</b>	<b>16,832,073,278</b>



Representante Legal  
**Lacides Julio Hernandez Alvarez**  
 C.C. 15.669.435




Contadora Pública  
**Nohemi Isabel Quiñonez Durango**  
 T.P. 144084-T



Revisor Fiscal  
**Marcela Arango**  
 T.P. 186.737-T

**FUNDACIÓN LLEVANDO ESPERANZA**  
**NIT. 901525079-3**  
**ESTADO CONSOLIDADO DE CAMBIOS DE FLUJOS DE EFECTIVO**  
**A DICIEMBRE 31 DE 2022**  
**CIFRAS EXPRESADAS EN PESOS COLOMBIANOS (COP)**


CUENTA	2021	2022	NOTA
<b>Flujos de efectivo por actividades de operación</b>			
Excedente o pérdida del ejercicio	3,418,627	16,827,654,651	15
<i>Partidas sin efecto sobre el flujo neto de efectivo</i>			
Depreciaciones	0	0	
Amortizaciones	0	0	
<b>Subtotal</b>	<b>3,418,627</b>	<b>16,827,654,651</b>	
<i>Variación de partidas relacionadas con actividades de operación</i>			
(Ingresos no operacionales)	-55	-838	16
Gastos no operacionales	262,170	46,813,915	17
Variación deudores (aumento)	3,320,075,207	3,320,075,207	18
Variación proveedores	0	0	
Variación de cuentas por pagar y otros pasivos operacionales (aumento)	-3,319,424,314	-3,319,630,113	19
<b>Flujo neto generado por actividades de operación</b>	<b>4,331,635</b>	<b>16,874,912,822</b>	
<b>Flujos de efectivo por actividades de inversión</b>			
Variación en inversiones	0	-2,000,000,000	
Variación en propiedades, planta y equipo (aumento)	0	-12,263,849,057	
<b>Flujo neto usado en actividades de inversión</b>	<b>0</b>	<b>-14,263,849,057</b>	20
<b>Flujos de efectivo por actividades de financiación</b>			
Ingreso de capital	0	0	
Gastos no operacionales	-262,170	-46,813,915	21
Ingresos no operacionales	55	838	22
<b>Flujo neto usado en actividades de financiación</b>	<b>-262,115</b>	<b>-46,813,077</b>	
<b>Flujo neto generado y usado en actividades de operación, inversión y financiación</b>	<b>4,069,520</b>	<b>2,564,250,688</b>	23
Variación neta del efectivo y equivalentes al efectivo (aumento)	4,069,520	2,564,250,688	24
Efectivo y equivalentes al efectivo año anterior	0	4,069,520	
<b>Efectivo y equivalentes al efectivo al 31 de diciembre de 2022</b>	<b>4,069,520</b>	<b>2,568,320,208</b>	25



Representante Legal  
**Lacydes Julio Hernandez Alvarez**  
 C.C. 15.669.435



Contadora Pública  
**Nohemi Isabel Quiñonez Durango**  
 T.P. 144084-T



Revisor Fiscal  
**Marcela Arango**  
 T.P. 186.737-T